


Learning Well's

ہماری دُنیا

عملی کتاب
(دوم)

پری پرائمری
۳½ سے ۴ سال
کے بچوں کیلئے






تاریخ _____

اعضاء پہچان کر دائرہ بنائیے۔



دستخط استاد _____




تاریخ _____


غلط تصویر پر دائرہ بنائیے۔




ط



ش



ق




خ




ط

دستخط استاد _____



تاریخ _____


غلط تصویر پر دائرہ بنائیے۔




ع




گ



م




چ



ت

دستخط استاد _____


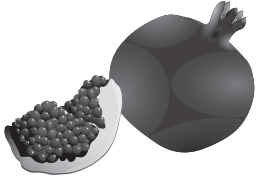


تاریخ _____


غلط تصویر پر دائرہ بنائیے۔




و



پ



س




ز



غ

دستخط استاد _____




تاریخ _____

حروف کی صحیح آدھی شکل پر دائرہ بنائیے۔

| | | | |
|----|---|---|---|
| ب | پ | ب | ا |
| ط | چ | س | ط |
| ق | ر | ع | ع |
| گر | ن | ف | ف |
| ش | ص | خ | ص |

دستخط استاد _____




تاریخ _____

حروف کی صحیح آدھی شکل پر دائرہ بنائیے۔

| | | | |
|----|----|---|----|
| گ | ث | ر | گر |
| ج | کر | ج | ط |
| ش | چ | ش | خ |
| ض | ض | ص | و |
| تا | کر | ت | م |

دستخط استاد _____




تاریخ _____

حروف کی صحیح آدھی شکل پر دائرہ بنائیے۔

| | | | |
|---|----|---|----|
| ق | ق | ن | ح |
| ک | گر | ی | کر |
| ل | ر | ت | خ |
| م | ف | م | گر |
| ن | س | ن | ق |

دستخط استاد _____



تاریخ _____

حروف کی صحیح آدھی شکل پر دائرہ بنائیے۔

| | | | |
|---|---|---|----|
| ق | ہ | ک | ہ |
| ی | چ | م | می |
| ح | ث | ت | شا |
| چ | ض | ی | پچ |
| ی | س | م | س |

دستخط استاد _____



تاریخ _____



آ = تا + آ

آ = پا + آ

آ = نا + آ

آ = جا + آ

آ = قا + آ

آ = فا + آ

دستخط استاد _____



پڑھیے۔



تاریخ _____

با + با = بابا
 با + جا = باجا
 طا + طا = طاطا
 ج + نا = جانا
 ج + تا = جاتا
 پ + یا = پایا
 نا + نا = نانا
 پ + نا = پانا



دستخط استاد _____



پڑھیے۔

تاریخ _____



تارا = را + تا

تالا = لا + تا

جالا = لا + جا

کالا = لا + کا

تالا = لا + تا

بالا = لا + با

سارا = را + سا

خالا = لا + خا

دستخط استاد _____



پڑھیے۔

تاریخ _____

چوہا = ہا + چو

چونا = نا + چو

بونا = نا + بو

گوٹا = طا + گو

سودا = دا + سو


پودا = دا + پو

جوتا = تا + جو

کونا = نا + کو



دستخط استاد _____



تاریخ _____

دو حرفی لفظ بنائیے۔

اب

رس



دستخط استاد _____




ملائیے۔



تاریخ _____

تصاویر کو ان کے ناموں سے ملائیے۔



جہاز




لفافہ



پینسل



میز



پیالہ


دستخط استاد _____

ملائیے۔



تاریخ _____

تصاویر کو ان کے ناموں سے ملائیے۔



حقہ



صندوق



طڈا




کلہاڑی



قمر

دستخط استاد _____



تاریخ _____

خالی جگہوں کو مکمل کیجیے۔

پ

ا

ص

س

ث

ط

ک

غ

می

و

دستخط استاد _____



تاریخ _____

خالی جگہوں کو مکمل کیجئے۔

ل _____ ن


ث _____ چ

ظ _____ غ

آ _____ ب

د _____ ذ

دستخط استاد _____



تاریخ _____

خالی جگہوں کو مکمل کیجئے۔

ک _____ ل

ض _____ ط

پ _____ ط

ف _____ ک

ن _____ ہ

دستخط استاد _____

ملائیے۔



تاریخ _____


تصویروں کو صحیح حروف سے ملائیے۔

ث



ت

ج



چ

ژ




ذ

ڑ



د

ص



ش


دستخط استاد _____

ملائیے۔



تاریخ _____

تصویروں کو صحیح حروف سے ملائیے۔



ن

ہ



ی

ع




و

ہ



س

م



ش

ز

دستخط استاد _____



ملائیے۔



تاریخ _____


تصویروں کو صحیح حروف سے ملائیے۔

م




ل

ڈ




ذ

خ



ح

ص




ظ

گ



ق

دستخط استاد _____



تاریخ _____
حروف تہجی لکھیے۔

آ

س

دستخط استاد _____



حروف تہجی لکھیے۔

تاریخ _____

ش

ے

دستخط استاد _____



تاریخ _____

اسے شروع ہونے والی
اپنی کوئی تین پسندیدہ چیزیں بنائیے اور اس میں رنگ بھریئے۔

دستخط استاد _____



تاریخ _____

دسے شروع ہونے والی
اپنی کوئی تین پسندیدہ چیزیں بنائیے اور اس میں رنگ بھریئے۔

دستخط استاد _____



تاریخ _____

خالی جگہ مکمل کیجئے۔ (خاندانی حروف مکمل کیجئے۔)

ث

ب

س

د

ص

ط



دستخط استاد _____



تاریخ _____

خالی جگہ مکمل کیجیے۔ (خاندانی حروف مکمل کیجیے۔)

ج _____

ط _____

ر _____

ک _____

ع _____


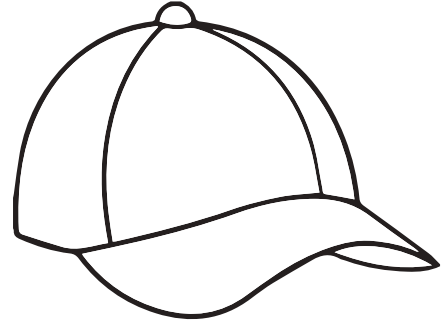

دستخط استاد _____





تاریخ _____

حروف پہچان کر صحیح تصویروں میں رنگ بھریے۔



دستخط استاد _____



رنگ بھریئے۔



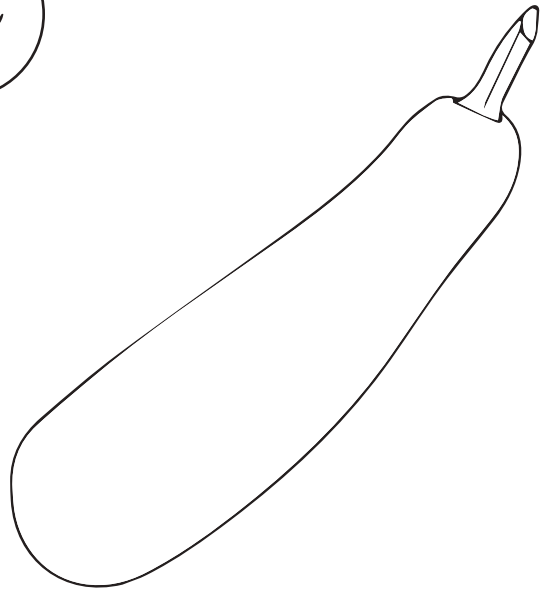

تاریخ _____

حروف پہچان کر صحیح تصویروں میں رنگ بھریئے۔

ج



ط



دستخط استاد _____

رنگ بھریے۔




تاریخ _____



حروف پہچان کر صحیح تصویروں میں رنگ بھریے۔



ف



ہ



دستخط استاد _____



رنگ بھریئے۔





تاریخ _____

حروف پہنچان کرتے صحیح تصویروں میں رنگ بھریئے۔

ص



خ



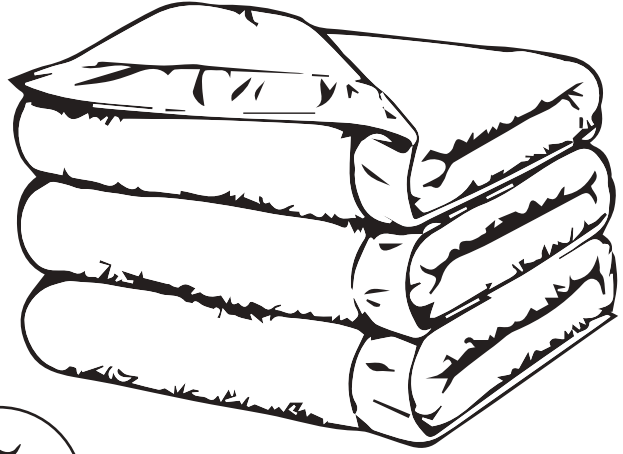
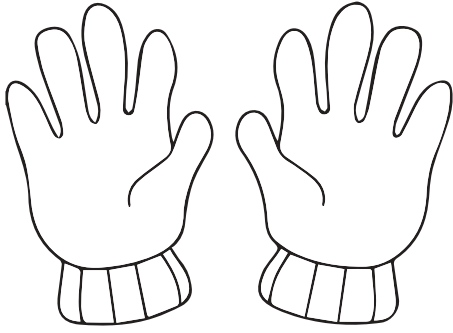

دستخط استاد _____



رنگ بھریئے۔

تاریخ _____

حروف پہنچان کر صحیح تصویروں میں رنگ بھریئے۔







دستخط استاد _____

رنگ بھریے۔

تاریخ _____

حروف پہنچان کرتے صحیح تصویروں میں رنگ بھریے۔



دستخط استاد _____



تاریخ _____

ش سے شروع ہونے والی
اپنی کوئی تین پسندیدہ چیزیں بنائیے اور اس میں رنگ بھریے۔

دستخط استاد _____



تاریخ _____

ص سے شروع ہونے والی
اپنی کوئی تین پسندیدہ چیزیں بنائیے اور اس میں رنگ بھریئے۔

دستخط استاد _____

الفاظ بنائیے۔

تاریخ _____

آ لگا کر لفظ بنائیے۔

س

گ

ن

آج

ر


م

ب

پ

ڑ

و



دستخط استاد _____



تاریخ _____

پڑھئیے اور ہاتھ پھیرئیے۔

آپ آپ کا آپ کی آپ کے

آپ آپ کا آپ کی آپ کے

وہ اس کا اس کی اس کے

وہ اس کا اس کی اس کے

وہ ان کا ان کی ان کے

وہ ان کا ان کی ان کے

دستخط استاد _____



تاریخ _____

ر لگا کر دو حرفی لفظ بنائیے۔

_____ = ر + ت

_____ = ر + ک

_____ = ر + گ

_____ = ر + س

_____ = ر + ح

_____ = ر + ن

_____ = ر + ع

_____ = ر + ف

_____ = ر + ض

_____ = ر + ڈ

دستخط استاد _____